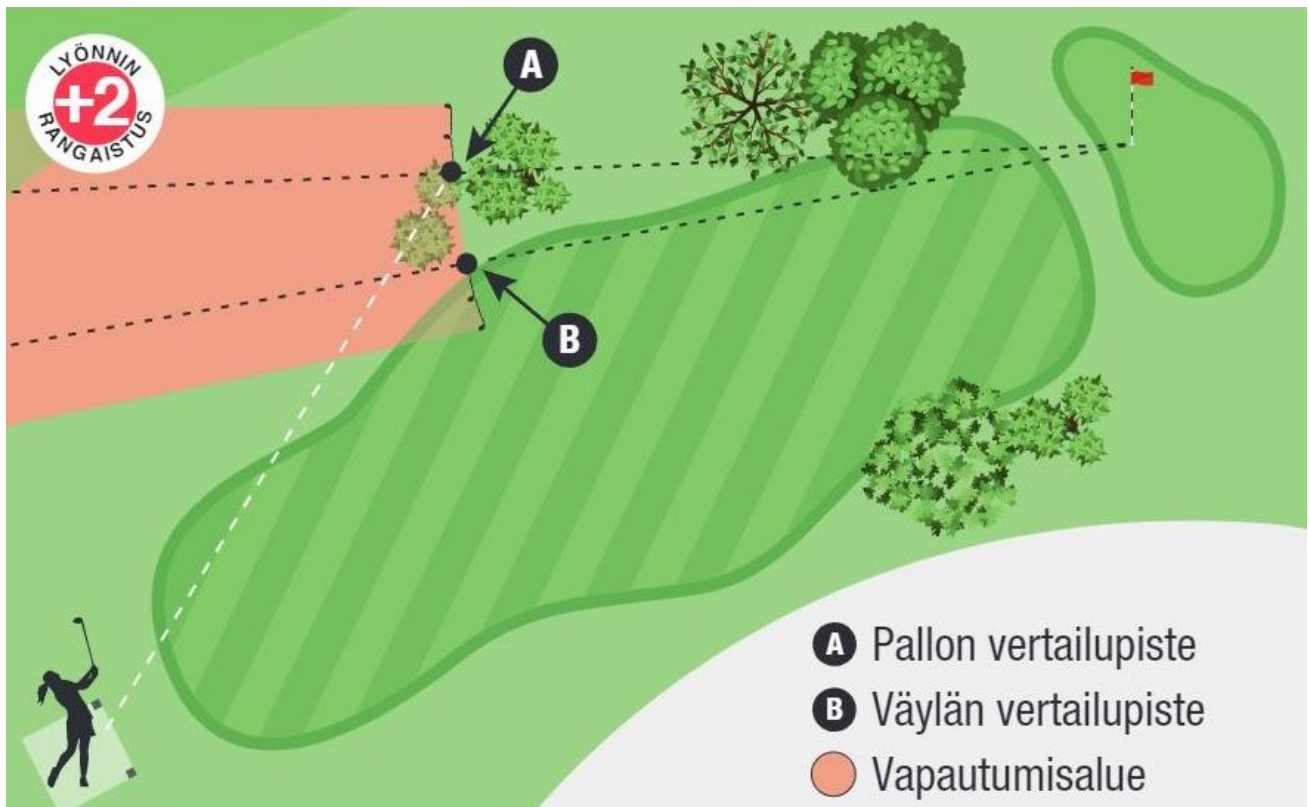
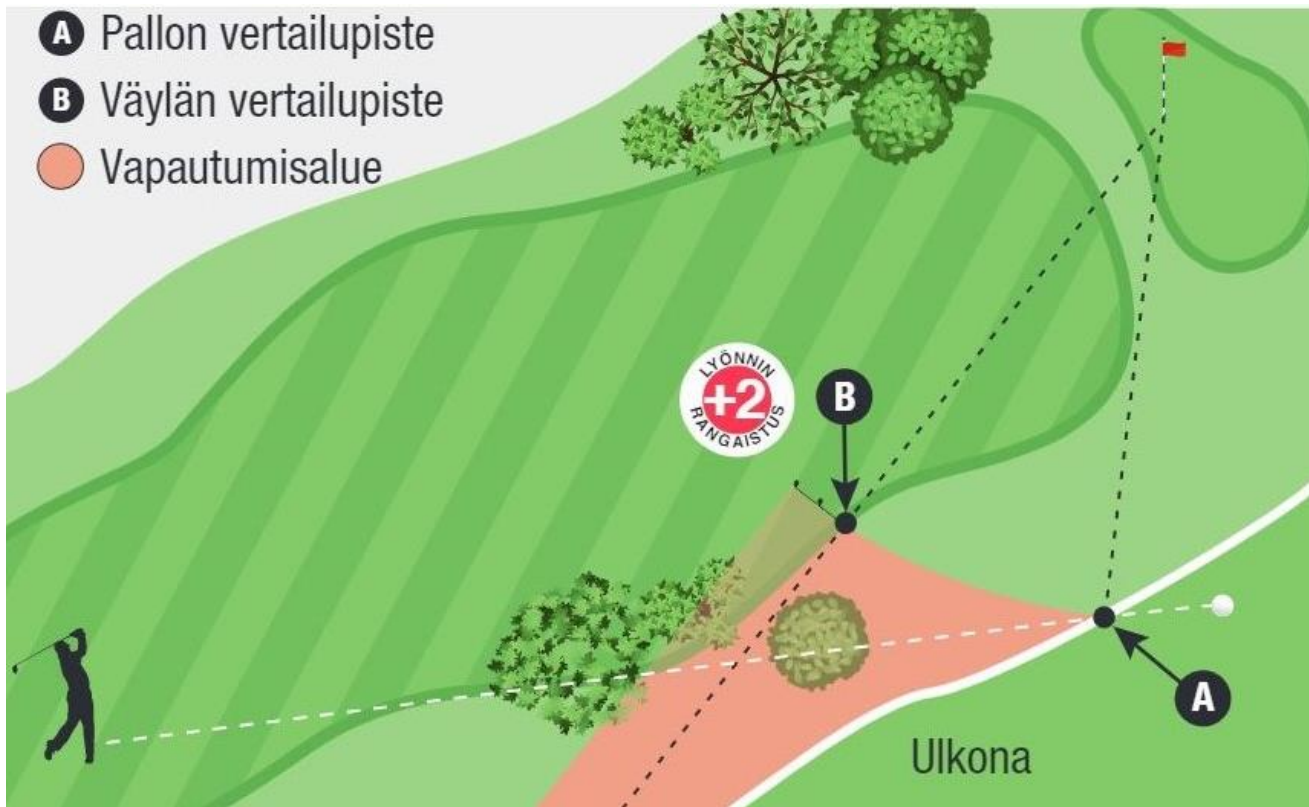


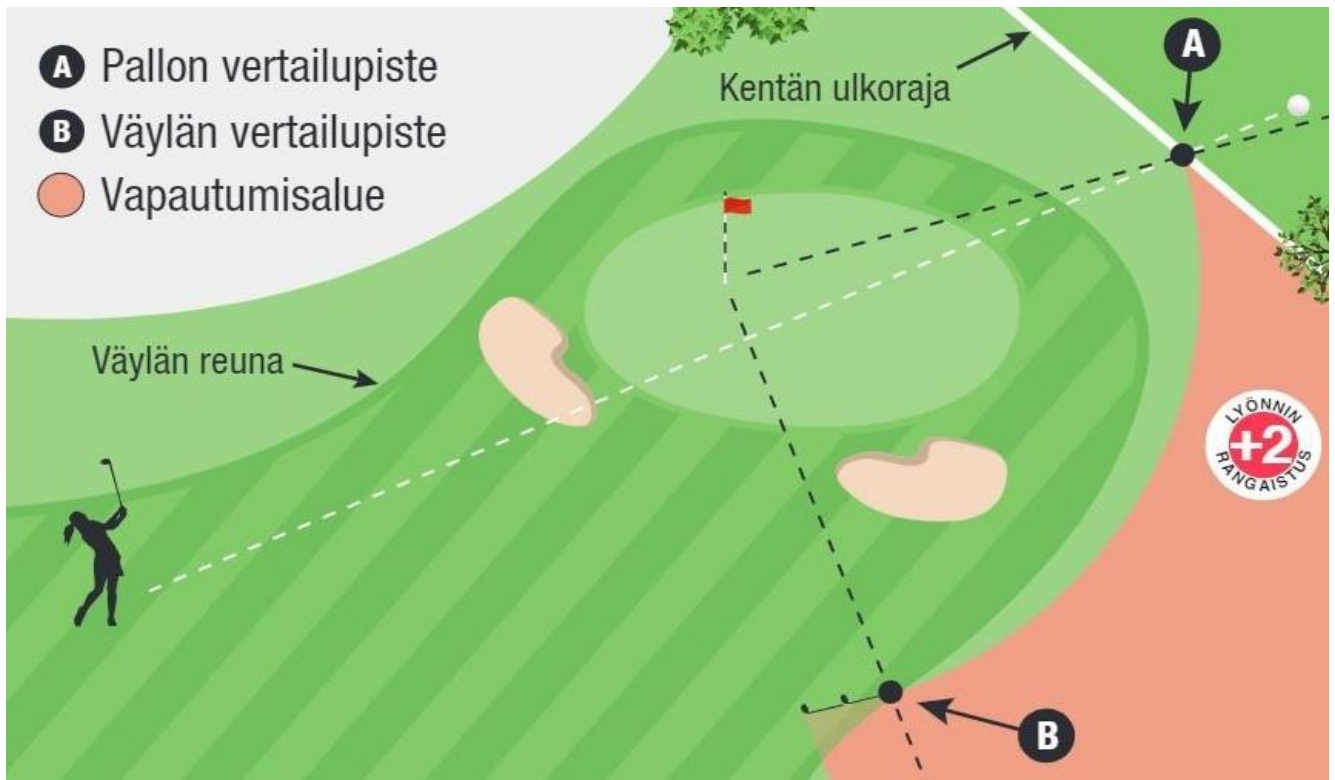
KUVA 1. Palloa ei löydy



KUVA 2. Pallo ulkona



KUVA 3. Palloa ei löytynyt tai se on ulkona lähellä viheriötä



KUVA 4. Vapautumisalueen muodostuminen

Vertailupisteet	Vapautumisalueen koko	Vapautumisalueen rajoitukset
<p>A. Pallon vertailupiste: Kohta kentällä, jossa oletetaan alkuperäisen pallon olevan tai josta ulos jäänyt pallo viimeiseksi leikkasi kentän ulkorajan (piste A)</p> <p>B. Väylän vertailupiste: Kohta pelattavan reiän väylältä (piste B), joka on lähinnä pallon vertailupistettä, mutta ei lähempänä reikää kuin pallon vertailupiste</p>	<p>Missä tahansa välillä:</p> <ul style="list-style-type: none"> <li>• Reiästä pallon vertailupisteen kautta kulkeva linja (piste A) (ja kaksi mailanmittaa linjasta ulkospäin), ja</li> <li>• Reiästä väylän vertailupisteen kautta kulkeva linja (piste B) (ja kaksi mailanmittaa linjasta väylän puolelle päin)</li> </ul>	<p>Vapautumisalue:</p> <ul style="list-style-type: none"> <li>• Ei saa olla lähempänä reikää kuin pallon vertailupiste, ja</li> <li>• Täytyy olla yleisellä pelialueella</li> </ul>
<p><b>Huomautus pelaajille:</b> Vapautumisalueen ollessa erittäin suuri, voi pallo vieriä pitkiäkin matkoja siitä, missä se ensimmäisen kerran kosketti maata ilman, että sitä tarvitsee pudottaa uudelleen.</p>		